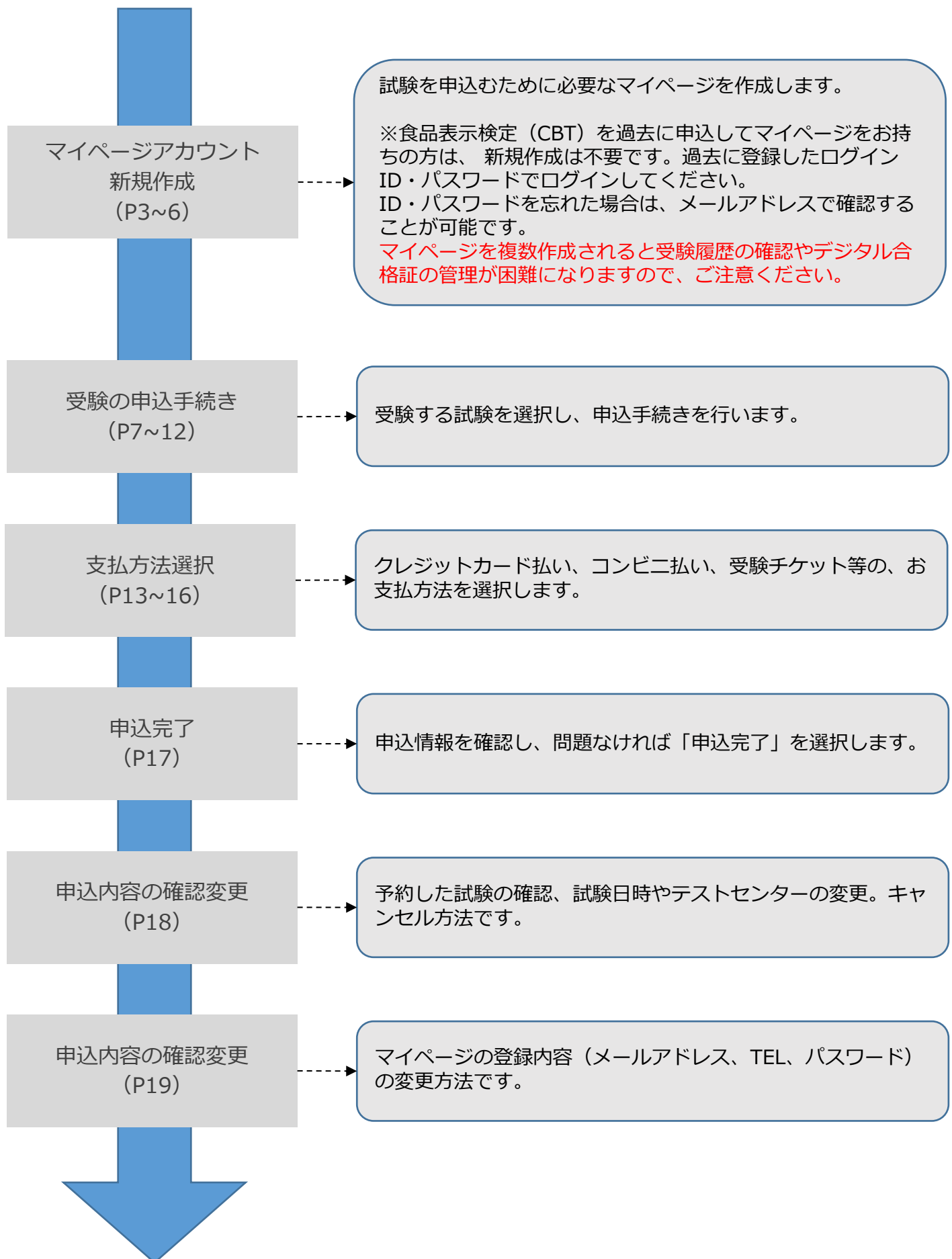


CBT試験(初級・中級)の申込手順

受験申込 全体の流れ

◆CBT試験の受験申込は下記のような流れで進みます。



マイページアカウントIDの新規作成

試験概要ページ

食品表示検定試験

消費者は日々健全な食生活を送るため、購入する食品を正しく理解し、選択することが大切です。「産地」「原材料」「添加物」「栄養成分」などを記載した食品表示は、その食品の情報を伝えるものとして、大変重要な役割を果たしています。

また食品を提供する事業者は、常に安全・安心な食品を提供することが求められており、食品に適切な表示をすることだけでなく、消費者に対して表示内容の説明ができる知識が必要です。

消費者、食品生産者、卸売者、及び小売業者の方など、食品に関わるすべての皆様にも、食品表示に関する平準の機会として「食品表示検定」を活用していただけます。

当検定の受験を推奨する企業や団体も増え、食品表示専門士の資格を採用の応募条件とする企業もあり、就職活動のための有用な資格として位置づけられています。

資格 就職 Presenting by 日本の資格・検定

あなたの資格にぴったりの仕事を見つけよう！

資格から仕事を探そう！

受験の流れ

お申し込み前にお申し込みください。

受験の流れ

申し込み・予約の確定日当日の受験の準備にご参加ください。

ログイン

受験者マイページ ログイン

マイページアカウントID 新規作成

テストセンター一覧

CEIT定期メンテナンス 第2 - 第4回毎日 PM6:30～PM9:30まで

上記時間帯はメンテナンスのためCEITサービスが利用できませんのでご注意ください。

よくあるご質問

試験前に不安なことがある場合は、こちらをご覧ください。

よくあるご質問一覧

- 試験とは
- 試験会場/会場費金について
- 受験料/試験料の支払について
- 試験予約/申し込みについて

① 「マイページアカウントID新規作成」を選択してください。

※マイページをお持ちの方はIDの新規作成は不要です。P7へお進みください。

同意事項確認

マイページアカウント作成

お知らせ

【重要】食品表示検定試験 申込時の正確なご登録についてのお知らせ

●お名前と生年月日登録について

漢字の振り（スベル）や生年月日の登録は誤りのないよう、十分ご確認をお願いします。

※試験当日本人確認ができます。ご登録いただけない場合があります。

※登録されたお名前が合格証が発行されます。再発行は有料対応となります。

※機械的な文字などで申込フォームに登録できない場合は、ご登録できる漢字でお申し込みのうえ訂正内容を食品表示検定協会までご連絡ください。

●メールアドレス登録について

食品表示検定協会より検定試験の申込や受験に際しての注意事項等をメールで配信いたします。メールアドレスは正確にご登録ください。またセキュリティ設定が厳しい場合は【info@shokuhyo.jp】の受信許可設定を実施してからご登録をお願いします。

ログイン 初めての方

お申し込みされる方はマイページアカウントが必要です。下記の「個人情報の取り扱いについて」にご同意いただいたうえでご登録ください。

個人情報の取り扱いについて

このサイトのシステムは、一般社団法人食品表示検定協会が株式会社シー・ビー・ティ・ソリューションズに委託し、同社において運営、提供しているものです。個人情報の登録は、一般社団法人食品表示検定協会および株式会社シー・ビー・ティ・ソリューションズに対して行うものとします。

【個人情報保護方針】

一般社団法人食品表示検定協会の「個人情報保護方針」は以下をご確認ください。
<https://www.shokuhyo.jp/privacypolicy/>

株式会社シー・ビー・ティ・ソリューションズの「個人情報保護方針」は以下をご確認ください。
<http://sbt-s.com/company/privacy.html>

●事業者の氏名または名称

一般社団法人食品表示検定協会

●お問い合わせ先

一般社団法人食品表示検定協会
〒103-0004 東京都中央区東日本橋3丁目12-3 橋本ビル
お問い合わせ先： <https://www.shokuhyo.jp/contact>

同意する

次へ

② 記載事項について内容を確認した後「同意する」にチェックを入れてください。

③ 「次へ」を選択してください。

メールアドレス登録

マイページアカウント作成

必ずお読みください

- PC・スマートフォンのメールアドレスのみご利用になれます（フィーチャーフォン不可）。
- フリーメールアドレスや、社内ネットワークをご利用の場合、セキュリティ設定等により弊社からの届くメールが受信できない場合があります。該当の方は、弊社のドメイン【@cbt-s.com】の受信許可設定を実施してから、仮登録をしてください。それでも受信がされない場合、送信メールフォルダをご確認ください。上記をもっても解決しない場合、別のメールアドレスをご登録ください。
- 当システムにご登録の方は、作成済のID・パスワードでご利用くださるようお願いいたします。重複して物販すると、あなたの認定資格の個人情報が正しく記録されないことがありますのでご注意ください。

メールアドレスの登録

1

メールアドレス

メールアドレス (確認用) ※確認のため、もう一度ご入力ください

2

① メールアドレスを入力してください。

② 「登録する」を選択してください。

仮登録完了

マイページアカウント作成

仮登録完了

ご登録いただいたメールアドレスあてにメールを送信しました。メールに記載された本登録用のURLをクリックして、本登録を行ってください。

もしメールが届かない場合は

当システムから送信されるメールが、自動的に迷惑メールと判別されてしまう場合があります。まずは迷惑メールフォルダを確認してください。また、cbt-s.comからのメールが受信許可に設定されていない場合は、cbt-s.comのドメインを受信前に設定してください。

参考：[申込・支援] CBT5からのメールが届きません。どうしたら良いですか。
<https://cbt-s.com/examine/faq/detail/2383.html>

◆ 仮登録が完了しました。登録メールアドレスにメールが送信されます。

メール受信

差出人 一般社団法人食品表示検定協会 <help@cbt-s.com> ☆

件名 【一般社団法人食品表示検定協会】マイページ登録URLのお知らせ

送信先 help-juken@cbt-s.com ☆

宛先 (自分) ☆

お申し込みを希望される方へ

マイページ事前登録が完了しました。下記のURLより本登録を完了してください。

3 <https://juken.com/prod/user/shokuhyoji/public/regist/71e1dec667a84c3e3644dd861aah284b/>

このURLはあなた専用のURLです。24時間以内に登録を完了くださるようお願いいたします。(24時間以上たつと上記URLへはアクセスできなくなりますので、ご注意ください。)

このメールに心当たりのない方は、速やかにこのメールを破棄してください。

【試験の申込方法や当日についてのお問合せ】
株式会社CBT-Solutions
受験サポートセンター
サポート時間：9:30～17:30 ※年末年始を除く
TEL：03-5209-0553
お問い合わせフォーム：<https://hw.cbt-s.info/inquiry/user/inquiry/2>

【試験の内容についてのお問合せ】
一般社団法人食品表示検定協会
E-mail：info@shokuhyoji.jp
お問い合わせフォーム：<https://www.shokuhyoji.jp/contact/>

③ 受信したメールのURLにアクセスします。

受験者情報入力

マイページアカウント作成

① 必要事項を入力の上「確認画面へ」ボタンを押してください。
ご登録いただいた情報をもとに、お申し込みに必要なマイページを作成します。

①	ログインID	※中英英数字で8文字以上32文字以内 (数字は大文字小文字区別しない) (「@」) など記号は全て使用不可。)	✓
	パスワード	※中英英数字で8文字以上32文字以内 (数字は大文字小文字区別しない) (「@」) など記号は全て使用不可。 ※マイページのログインに必要なパスワードです。必ずメモを取って保管してください。	✓
	パスワード(確認用)	※確認のため、もう一度入力ください。	✓
	氏名	姓 太郎 名 太郎 ※氏名は登録される本人の氏名を入力してください。	✓
	氏名(カナ)	セイ シンタロウ メイ タロウ	✓
	生年月日	2000/01/01	✓
	性別	<input checked="" type="radio"/> 男性 <input type="radio"/> 女性	✓
	メールアドレス		✓
	電話番号	0312345678 ※入力例：0312345678 (中英英数字)	✓
	電話番号(予備)	0	✓
	主催者からのお知らせ	<input checked="" type="radio"/> 希望する <input type="radio"/> 希望しない	✓
	CBTSからのお知らせ	<input checked="" type="radio"/> 希望する <input type="radio"/> 希望しない ※CBTS主催「国試の資格・検定」からの資格・検定通知メール	✓

② 確認画面へ

① 必要情報を入力してください。

② 「確認画面へ」を選択してください。

同意事項確認

マイページアカウント作成

③ ご入力内容に間違いがないかをご確認ください。
この内容で問題なければ、「登録する」ボタンをクリックしてください。

ご注意
「登録する」ボタンをクリックせずに本画面を閉じた場合、登録は無効となります。

ログインID	
パスワード	*****
氏名	太郎 太郎
氏名(カナ)	シンタロウ タロウ
生年月日	2000/01/01
性別	男性
メールアドレス	
電話番号	0393080051
電話番号(予備)	
CBTSからのお知らせ	希望しない

③ 登録する

戻る

③ 入力した情報を確認し、問題がなければ「登録する」を選択してください。

マイページ登録完了



ログイン画面



試験概要ページ



① 既にマイページを作成済の方は、「受験者マイページログイン」を選択してください。

ログイン画面



② 登録したIDとパスワードを入力してください。

※IDやパスワードを忘れた場合は、ここから確認することが可能です。
新たにIDを作成せず、こちらで確認してください。

③ 「ログイン」を選択してください。

マイページトップ



① 「CBT(初級・中級)申込」を選択してください。

申込試験選択



② 受験する試験級の「お申し込み」を選択してください。

※試験級毎にお申し込みボタンが異なります。

申込内容入力トップ

受験申込（初級）のお申し込み 正解に予約できない場合がありますので、複数のタブ（複数のフタンドウ）での操作は行わないでください。

Step 1 申込内容の入力 2 支払内容の選択 3 申込完了

1 申込内容の入力

▲ 申込内容を入力してください。

※ までの入力が完了しましたら、「ページ下側の『支払方法の選択』ボタンが押せるようになります。

1 試験を選択してください。 **選択する**

試験 選択してください

受験日時 選択してください

テストセンター名 選択してください

1 **選択する** → 入力はこちらから

① 「選択する」を選択してください。

試験選択画面

1 試験を選択してください。

試験を選択して、「次へ」ボタンを押下してください。

試験 選択

食品表示検定一初級 5,280円 (税込)

2 **次へ**

戻る

② 再度、お申込みされる試験を確認いただき「次へ」を選択してください。

アンケート回答

団体（会社/組織/学校）名 ※ 団体申込の場合は必須

業種

食品製造業 食品小売業 食品卸売業・商社

外食・中食産業 サービス業（ホテル・旅館等）

コンサルティング 検査機関 行政機関

その他業種 学生 主婦 無職

所属

品質管理部門 食品開発部門 販売・接客部門

製造・調理部門 営業部門 管理・人事部門

その他職種 学生 主婦 無職

受験の動機

食品表示検定メールマガジン DM・パンフレット

食品表示検定HPを見て（WEB検索含む）

インターネット広告・記事 雑誌・新聞等

勤務先・関連団体からの薦め 取引先や知人から聞いて

学校からの薦め その他

受験の目的

食品表示を作成することができる

食品表示をチェックすることができる

食品表示を説明できる 食品表示を見て理解できる

就職・転職活動に生かす その他

3 **次へ**

③ 各項目の回答にチェックし「次へ」を選択してください。

※団体申込（受験チケットをお持ちの方）は団体名もご入力ください。

会場選択

1 日時・会場を選択してください。

1 エリア・日程選択

地域 関東

都道府県 東京都

月 2022年3月

日 11~20日

試験期間 2021年8月1日(日) ~

検索

① 地域・都道府県・月・日を選択し「検索」を選択してください。

受験日選択

2 会場選択

希望する会場での受験可能な日(○マーク)を選択してください。

受験予約は、受験日の3日前までの日程で、空席がある場合に可能です。席数には限りがございます。お早めにお申し込みください。納期が表示された場合でも、選択された時期によっては、お受けできない場合がございますのでご了承ください。その場合はお手数ですが、他の会場（近隣の県をのぞく）、又は他の受験期をお選びください。受験者様のご都合に合わせて受験調整は致しかねます。随時空席状況は更新しておりますため、会場の開催スケジュールについて直接会場へのお問い合わせはお控えください。

会場 クリックで会場検索

	11	12	13	14	15	16	17	18	19	20
	(金)	(土)	(日)	(月)	(火)	(水)	(木)	(金)	(土)	(日)
CBTS神田テストセンター									○	○

戻る

◆ 選択された条件の会場が表示されます。

② 「○」マークが予約可能な会場です。希望会場と日程の「○」マークを選択してください。

時刻選択

3 時刻選択

CBTS神田テストセンター
千代田区神田須田町1-24-3 FORECAST 神田須田町3F (MAP)
Tel:03-52092151

●障がい者お持ちの方へ
試験予約前に、下記URLの注意事項をご確認の上、申請フォームから登録をお願いします。
<https://business-support.cbts.info/tdp/press/public/entry/>

受験日: 2022/04/11

受験可能な時間帯は下記のとおりです。

16:30

※ハンディキャップ申請を事前に行っている方
※ハンディキャップ申請での予約時は必ず申請番号を入力してください。

確定

③ 受験可能な時間帯から希望時刻を選択し「確定」を選択してください。

※ 事前にハンディキャップ申請をした方は、チェックボックスにチェックして、申請番号を入力してください。

1 試験を選択してください。 検索

商品名	食品表示検定一初級
価格	5,280円
受験日時	2022年3月19日(土) 10:00
テストセンター名	CBTS神田テストセンター
団体(会社/組織/学校)名 ※団体申し込みの場合は必須	
業種	食品製造業
所属	品質部門
受験の動機	食品表示検定メールマガジン
受験の目的	食品表示を作成することができる

選択する

◆ 入力完了後に変更箇所などある場合は「選択する」で変更することが可能です。

住所入力

2 住所を入力してください。

郵便物送付先住所

郵便番号

都道府県

市区町村

番地

建物名・部屋番号

備考

1 入力する ←入力はこちらから

① 「入力する」を選択してください。

◆ 過去にCBTで食品表示検定を申込した方は、登録済の住所が表示されます。変更があればここで修正してください。

入力画面

1 郵便物の送付先住所を入力してください。

2 郵便物送付先住所

郵便番号 900 0004 確定
※入力例：123-4567 (半角数字)

都道府県 東京都

市区町村 中央区日本橋
※入力例：○○市○○町

番地 1-2-3
※入力例：1-2-3

建物名・部屋番号 真和ビル 5階
※入力例：○○ビル101

備考 一般社団法人 食品表示検定協会
※住所に郵便先住所を入力している場合は、こちらに会社名や部署名など届け先宛名を記入してください。

確定

② 郵便物送付先住所を入力し「確定」を選択してください。

※ 会社住所の場合は、「備考」欄に会社名を必ず入力のうえ、「建物名・部屋番号」欄にビル名と階数等をご入力ください。

割引コード画面

① 割引コードを入力してください。

お持ちの方はご入力ください。

割引コード

入力する

戻る

支払方法の選択

◆ 割引コードを持っている場合は「入力する」を選択してください。

申込内容入力トップ

▲ 申込内容を入力してください。

全ての入力が完了しましたら、ページ下部の「支払方法の選択」ボタンが押せるようになります。

① 店舗を選択してください。 **必須**

商品名	食品表示検査1初級
価格	3,280円
登録日時	2022年3月19日(土) 10:00
テストセンター名	CBT5神田テストセンター
団体(会社/組織/学校)名 <small>*団体申込の場合は必須</small>	
業種	食品製造業
所属	食品部門
登録の職種	食品表示検査メールマガジン
登録の目的	食品表示を作成することができる

選択する

② 住所を入力してください。 **必須**

郵便番号入力先住所

郵便番号	101-0041
都道府県	東京都
市区町村	千代田区神田須田町
番地	1-24-3
建物名・部屋番号	FORECAST神田須田町3F
会社名(オプション)	

入力する

③ 登録情報を確認してください。 **必須**

登録情報

氏名	辻崎 太郎
氏名(カナ)	ツクシ タロウ
生年月日	2000/01/01
メールアドレス	stakahashi@cbt-s.com
電話番号	0353090051

④ 割引コードを入力してください。

お持ちの方はご入力ください。

割引コード

会員番号

入力する

1

戻る

支払方法の選択

① 入力内容をご確認いただき、問題がなければ、「支払方法の選択」を選択してください。

決済方法選択

Step
1 申込内容の入力
2 支払方法の選択
3 申込完了

2 支払方法の選択

▲ 注意事項

- ・受験予約の変更は2022年3月16日(水)23:59までです。この期限を過ぎた場合、受験予約の変更は一切できず、返金等は致しかねますので、予めご了承ください。
- ・受験予約のキャンセルは2022年3月16日(水)23:59までです。この期限を過ぎた場合、受験予約のキャンセルは一切できず、返金等は致しかねますので、予めご了承ください。
- ・受験料お支払後の受験予約のキャンセルの際は、決済方法により下記のキャンセル手数料が発生します。
 クレジットカード・コンビニ/銀行ATM (Pay-easy) (お支払済み) をご利用の場合
 入金額(税込)が0円以上、10,000円未満の場合：1,000円+消費税
 入金額(税込)が10,000円以上の場合：入金額の10%+消費税
 受験料 (キャンセル料を差引いた額) の返金は、キャンセル処理から1ヶ月を目安に、指定された銀行口座にお振込みとなります。
 受験チケットをご利用の場合
 キャンセル手数料は発生しません。

※上記は(株)CBTソリューションズにて決済を行い、かつキャンセル可能な試験の場合約の取扱いとなります。

▲ 決済方法を選択してください。

決済方法は、「申込完了」のボタンを押してしまうと変更できません。

- ・クレジットカードでのお支払いを選択した場合
 下部にカード情報入力フォームが表示されます。必要事項をご入力後、「申込完了」をクリックしてください。
 クレジットカード情報(カード番号・有効期限・クレジットカード名義人)は、決済を代行する株式会社D9フィナンシャルテクノロジーに送付されます。
- ・コンビニ/銀行ATM (Pay-easy) でのお支払いを選択した場合
 下部に主要事項が表示されます。ご確認ください。「申込完了」をクリックしてください。
- ・受験チケットでのお支払いを選択した場合
 下部に受験チケット情報入力フォームが表示されます。必要事項をご入力後、「申込完了」をクリックしてください。

クレジットカードでのお支払い

コンビニ/銀行ATM (Pay-easy) でのお支払い

受験チケットでのお支払い

① 注意事項を確認してください。

② 内容をご確認いただき、問題がなければ支払方法を選択してください。

※ 団体申込の方は、必ず「受験チケット」を選択してください。
 クレジットカードやコンビニ、Pay-easy等でお支払されますと、二重支払いとなりますのでご注意ください。

クレジット決済画面

クレジットカードでのお支払い

取扱カード会社



VISA, JCB, MasterCard, American Express, Diners Club

お支払い回数について

お支払い回数は、一括払いのみとなります。

※必須項目にご入力後、「申込完了」をクリックしてください。

お申し込み者

氏名	試験 太郎
生年月日	2000/01/01

お申し込み内容

試験	自席形式検定一前期
受験日時	2022年3月19日(土) 10:00
テストセンター名	CBTS神田テストセンター
テストセンター都道府県	東京都
テストセンター住所	千代田区神田須田町1-24-3FORECAST神田須田町3F
テストセンター電話番号	0352090551

テストセンター地図



1 クレジットカードでのお支払い

合計金額	5,280 円
お支払金額	5,280 円 (税込)
カード番号	VISA [masked card number] ※半角数字で入力してください。
有効期限	12/22 ※カレンダーをクリックしてください。
セキュリティコード	[masked security code] ※半角数字で入力してください。
クレジットカード名義人	TARO SHIKEN ※半角英字でクレジットカード記載通りに入力してください。 例 - TARO YAMADA
お支払い回数	一括払い

申込完了

① お申込み内容をよく確認し、クレジット情報を入力してください。入力後「申込完了」を選択してください。

支払方法の選択（コンビニ・Pay-easy）

コンビニ決済画面

¥ コンビニ/銀行ATM (Pay-easy) でのお支払い

1

取扱コンビニ店舗

セブンイレブン、ローソン、ファミリーマート、ミニストップ、デイリーヤマザキ、ヤマザキデイリーストア、セイコーマート

取扱銀行ATM

2

お申し込み内容

氏名	試験 太郎
生年月日	2000/01/01

お申し込み内容

試験	自研表示検定一初級
受験日時	2022年3月19日(土) 10:00
テストセンター名	CBT5神田テストセンター
テストセンター都道府県	東京都
テストセンター住所	千代田区神田須田町1-24-3FORECAST神田須田町3F
テストセンター電話番号	0352090551

テストセンター地図

コンビニ/Pay-easyでお支払い

合計金額	5,280 円
お支払金額	5,280 円 (税込)

注意事項

※別途、申込み用紙などが届いたりいたしますのでご注意ください。
※入金期限内、申込み画面の入力处に届くメールでお知らせいたします。入金期限内でのお支払いが確認できない場合、画面入力した情報に、無効となった場合に該当いたします。再度申込締切まで申込手続きをやり直してください。
※お支払い欄によっては別途、払込手数料が発生する可能性があります。払込手数料はお客様負担となります。

2

申込完了

① 各お支払い方法についてご確認ください。

② お申し込み内容をよく確認し「申込完了」を選択してください。

お支払い内容

お支払い内容

商品価格	5,280 円
お支払料金	5,280 円 (税込)
申込方法	コンビニ/銀行ATM (Pay-easy)
お支払ステータス	入金待ち
お支払方法詳細	https://test.ecoh.ne.jp/pay/drm/index.aspx?odmco=96775e847874857e947588847575828704 ※別途、申込み用紙などが届いたりいたしますのでご注意ください。 ※リンク先に記載されている事項に従って入金手続きを行ってください。
入金期限日	2022年3月19日(土)

◆ 入金期日内にご指定の方法で受験料をお支払いいただくことで、申込完了となります。

※入金期日を過ぎた場合は、キャンセルとなります。再度受験申込をお願いします。

受験チケット決済画面

② 受験チケットでのお支払い

• 必須情報に入力後、「申込完了」をクリックしてください。


お申し込み者

氏名	試験 太郎
生年月日	2000/01/01

お申し込み内容

試験	会員番号検定一合格
受験日時	2022年3月30日(水) 11:00
テストセンター名	CBS神田テストセンター
テストセンター都道府県	東京都
テストセンター住所	千代田区神田須田町1-34-3FORECAST神田須田町3F
テストセンター電話番号	0352090551

テストセンター地図



①

受験チケットでお支払い

受験チケット番号

②

申込完了

① 所属団体担当者から、事前に付与された受験チケット番号を入力してください。

② お申し込み内容をよく確認し「申込完了」を選択してください。

申込完了画面

Step

1 申込内容の入力
2 支払方法の選択
3 申込完了

3 申込完了

✓ 下記の内容でお申し込みを受け付けました。

お申し込み内容

受付番号	TJ5KH0000010012
試験	食品衛生検定一級級
価格	5,280円
受験日時	2022年3月30日(水) 11:00
テストセンター名	CBTS神田テストセンター
テストセンター都道府県	東京都
テストセンター住所	千代田区神田須田町1-24-3FORECAST神田須田町3F
テストセンター電話番号	0352098551

テストセンター地図



送付先住所

郵便番号	101-0041
都道府県	東京都
市区町村	千代田区神田須田町
番地	1-24-3
建物名・部屋番号	FORECAST 神田須田町 3F

お支払内容

商品価格	5,280円
お支払料金	5,280円 (税込)
申込方法	クレジットカード
お支払ステータス	申込完了

[受験申込トップへ](#)

◆ 申込完了後は「CBT申込」の「予約確認」から、いつでも申込内容の確認が可能です。

◆ 申込完了後に登録アドレス宛に申込完了メールが届きますので、合わせてご確認ください。

予約内容の確認、変更、キャンセル

マイページトップ



① 「CBT(初級・中級)申込」を選択してください。

申込状況確認画面



② 申込状況確認画面「申込」タブより

③ 予約確認の他、予約変更、予約キャンセル、住所変更ができます。

※予約の変更やキャンセルは試験概要ページの記載をよく確認して手続きを進めてください。不明点については、受験サポートセンターへお問合せください。

※住所変更は申込試験ごとに変更が必要です。初級、中級でお申込みの場合は、それぞれ変更をお願いします。

登録情報の変更（メールアドレス、TEL、パスワード）

マイページトップ



① メールアドレスや電話番号などの情報変更が可能です。

① マイページログイン用のパスワードの変更が可能です。

登録情報確認画面

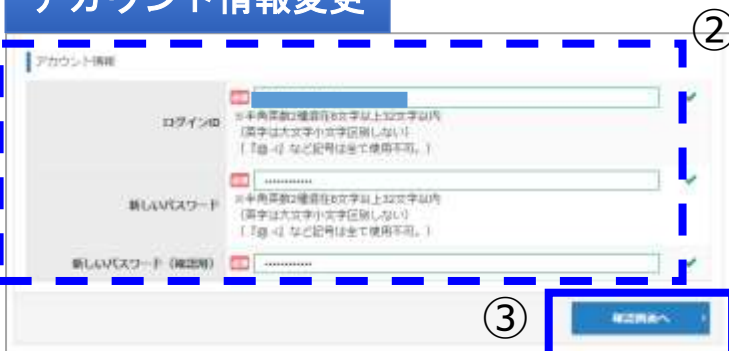


② 「編集画面へ」を選択してください。



③ 内容を変更して「確認画面へ」を選択してください。

アカウント情報変更



② 新しいパスワードを設定してください。

③ 内容を変更して「確認画面へ」を選択してください。