

受験チケット（バウチャー）

申込・確認方法

■ 受験チケット（バウチャー）とは

団体受験者様が、お申込の際にクレジットカード・コンビニ・Pay-easyを使わずに決済ができる電子的な金券です。
団体事前申請で受験料をお支払いいただいた団体責任者様へ、
受験チケット（バウチャー）番号（15桁のコード）を配布します。

受験者様は、お支払画面で「受験チケット」を選択し、受験チケット（バウチャー）番号を入力することで受験申込が可能です。
すべて半角・英数字にてご入力ください。

（→別紙「CBT試験申込マニュアル」参照）

**※受験者様へは、必ず受験チケットを使用して申込されるよう
ご周知お願いいたします。**

万一カードやコンビニ決済等でお支払を完了された場合は、受験チケットへの振替はできません。

（申込期間中に発覚した場合は、決済完了された申込をマイページからキャンセルして、再度受験チケットでの申込は可能です。
但し、キャンセル手数料(1,100円)が発生します。）

■ 受験チケットのお申込について

受験チケットの追加申込はできません。

受験人数が確定した段階でお申込をお願いいたします。

万一お申込後に新たに追加の受験者がいらっしゃる場合は、
お手数ですが個人申込でのお手続きをお願いいたします。

■ 受験チケットのご返金について

受験チケットは、未使用の場合でもご返金はできかねます。

次回への持越しもできませんので、確定人数分でお申込ください。

■ 受験チケットの譲渡について

受験予定の方が受験できなくなった場合等は、

申込期間中であれば、受験者がマイページからキャンセルする
ことで、受験チケットを他の方に譲渡いただくことが可能です。

申込期間内にその受験チケットで他の方がお申込完了いただく
必要があります。

受験者へのご周知をお願いいたします。

バウチャー申込方法

個人情報の取り扱いについてにご同意のうえ、「次へ」ボタンで進んでください。

受験チケット申込フォーム

ログイン 初めて受験チケットの購入をされる方

使用不可

下記の「個人情報の取り扱いについて」にご同意いただいたうえでご登録ください。

個人情報の取り扱いについて

このサイトのシステムは、一般社団法人食品表示検定協会が株式会社シー・ビー・ティ・ソリューションズに委託し、同社において運営・提供しているものです。個人情報の登録は、一般社団法人食品表示検定協会および株式会社シー・ビー・ティ・ソリューションズに対して行うものとします。

【個人情報保護方針】
一般社団法人食品表示検定協会の「個人情報保護方針」は以下をご確認ください。
<https://www.shokuhyoji.jp/privacypolicy/>

株式会社シー・ビー・ティ・ソリューションズの「個人情報保護方針」は以下をご確認ください。
<http://cbt-s.com/company/privacy.html>

■事業者の氏名または名称
一般社団法人食品表示検定協会

■お問い合わせ先
一般社団法人食品表示検定協会
〒103-0004 東京都中央区東日本橋3丁目12-3 清和ビル5階
問い合わせ先：<https://www.shokuhyoji.jp/contact/>

同意する

次へ >

団体アカウントは各回ごとに新規設定が必要です。
過去に団体申請されている場合でも、過去に登録したアカウントは使用できませんので、右上の「アカウントをお持ちの方はログインへ」はご利用できません。

バウチャー申込方法

受験チケット申込フォームより、必要事項を入力の上で「確認画面へ」を選択してください。

ご返金はできませんので、確定された人数でお申し込みください。また受験者が増えた場合は、個人申込でお申し込みをお願いします。

受験チケット申込フォーム

受験チケット注文数入力

商品名	料金(税込)	最低注文数	注文数
食品表示検定試験 初級	5,280 円	10	<input type="text" value="10"/>
食品表示検定試験 中級	8,800 円	10	<input type="text"/>
食品表示検定試験 初級 (団体割引)	5,016 円	20	<input type="text"/>
食品表示検定試験 中級 (団体割引)	8,360 円	20	<input type="text"/>

20名未満の場合

20名以上の場合

団体情報

団体名

郵便番号

都道府県

市区町村

番地

建物名・部屋番号

メールアドレス

電話番号

FAX

担当者所属

担当者役職

担当者メールアドレス

担当者メールアドレス(確認用)

担当者電話番号

団体アカウント情報

ログインID

パスワード

パスワード(確認用)


確認画面へ

「ログインID」と「パスワード」は、受験チケット(バウチャー)を確認する際に必要となります。忘れないよう必ず保管してください。
なお、このログインIDは、開催回ごとに新しいIDでご登録が必要です。

バウチャー申込方法

入力内容に問題がなければ「登録する」を選択してください。

受験チケット申込フォーム

 下記の通り申込します。よろしいですか？


受験チケット注文数入力

商品名	料金（税込）	最低注文数	注文数
食品表示検定試験 初級	5,280 円	10	10

団体情報

団体名	CBTS
郵便番号	101-0041
都道府県	東京都
市区町村	千代田区神田須田町
番地	1-2-4-3
建物名・部屋番号	
メールアドレス	
電話番号	08011112222
FAX	

団体担当者情報

氏名	テスト テスト
氏名（カナ）	テスト テスト
担当者所属	
担当者役職	
担当者メールアドレス	
担当者電話番号	08011112222

団体アカウント情報

ログインID	test0002
パスワード	*****



登録する

戻る

下記画面が表示されれば申込完了です。

受験チケット申込フォーム

✓ 申込完了

ご注文ありがとうございました。
ご登録いただいたメールアドレスあてに料金のご請求に関するお知らせメールを送信しました。
内容をご確認の上、メール内に記載の指定口座へお振込み、よろしくお願いいたします。

【お振込先】

金融機関：三菱UFJ銀行 麹町支店
口座番号：普通預金 0231267
口座名義：一般社団法人食品表示検定協会

※お振込をスムーズに確認できるよう、お振り込みを行って頂く際、
口座名義人名（貴社名）の前に、申込番号を入れてお振り込み処理をお願い致します。
〔記入例： SKH1667J 貴社名〕

※振込手数料につきましては、恐れ入りますが、貴社ご負担でお願い申し上げます。

【お支払い期限】

ご入金は一週間以内をお願いします。ご入金確認後通常3営業日以内に、受験チケット番号発行のお知らせメールをお送りします（管理画面からダウンロード可能。）
なお、一週間を過ぎてもご入金はお受付しますが、受験チケット番号がないと、受験者様の受験予約ができませんので、お早目のご入金をお願いします。

? もしメールが届かない場合は

当システムから送信されるメールが、自動的に迷惑メールと判断されてしまう場合があります。
まずは迷惑メールフォルダを確認してください。
また、**cbt-s.com**からのメールが受信許可に設定されていない場合は、**cbt-s.com**のドメインを受信可能に設定してください。

< [ログイン画面へ](#)

受信するメール内容

申込画面で入力した「担当者メールアドレス」宛にメールが届きます。

・ 件名：【食品表示検定協会】受験チケット料金ご請求のお知らせ

・ 本文：以下の通り

※【お振込先】【お支払い期限】の内容は一例です。

様

この度は受験チケット（バウチャー）のご注文をいただき誠にありがとうございます。
ご注文の受験チケット料金について、下記の通りご請求申し上げます。

申込番号：
ご請求金額：
料金の内訳：

【お振込先】

金融機関：三菱UFJ銀行 麹町支店

口座番号：普通預金 0231267

口座名義：一般社団法人食品表示検定協会

※お振込をスムーズに確認できるよう、お振り込みを行って頂く際、

口座名義人名（貴社名）の前に、申込番号を入れてお振り込み処理をお願い致します。

「記入例： SKH1667J 貴社名」※振込手数料につきましては、恐れ入りますが、貴社ご負担をお願い申し上げます。

【お支払い期限】

ご入金は一週間以内をお願いします。ご入金確認後通常3営業日以内に、受験チケット番号発行のお知らせメールをお送りします（管理画面からダウンロード可能。）

なお、一週間を過ぎてもご入金はお受付しますが、受験チケット番号がないと、受験者様の受験予約ができませんので、お早目のご入金をお願いします。

■本メールに心当たりがない方へ

本メールは、入力されたメールアドレス宛に自動送信しております。
入力ミスなどの理由によりメールが誤って届く可能性があります。
お心当たりがない場合は、お手数ですが「間違いメール」である旨をご記入の上、
本メールにご返信くださいますようお願いいたします。

+++++
署名はこちら
+++++

記載内容をご確認のうえお振込をお願いします。

ご入金の確認後、通常3営業日以内に「バウチャー発行完了のお知らせ」メールが届きます。

受信するメール内容

バウチャーの発行が完了後、下記メールが担当者メールアドレスに届きます。

アドレス：help@cbt-s.com

件名：【食品表示検定協会】バウチャー発行完了のお知らせ

本文：以下の通り

件名 【食品表示検定協会】バウチャー発行完了のお知らせ

宛先 (自分)★

テスト団体
検証 太郎 様

ご注文の受験チケット（バウチャー）について、発行が完了いたしました。
管理画面でご確認をお願いいたします。

管理画面URL：

<https://dev.ijuken.com/prod/group/> 

■本メールに心当たりがない

本メールは、入力されたメールアドレス宛に自動送信しております。
入力ミスなどの理由によりメールが誤って届く可能性があります。
お心当たりがない場合は、お手数ですが「間違いメール」である旨をご記入の上、
本メールにご返信くださいますようお願いいたします。

メール記載のURLをクリックし、管理画面へログインします。

バウチャーの確認方法

管理画面の「受験チケット管理」をクリックします。



バウチャーの確認方法

管理画面の「受験チケット発行一覧」をクリックします。




バウチャーの確認方法

「検索」をクリックします。

受験チケット発行一覧

ト申込番号	<input type="text"/>
ケット番号	<input type="text"/>
ステータス	<input type="checkbox"/> 済 <input type="checkbox"/> 未 <input type="checkbox"/> 失効
期間終了日	<input type="text"/> ⇄ <input type="text"/>
期間終了日	<input type="text"/> ⇄ <input type="text"/>



バウチャーの確認方法と管理について

表示された画面にて発行済のバウチャーを確認することが可能です。
「CSVダウンロード」ボタンから、データをCSV出力できます。

<受験者へのバウチャー番号の配布について>

- ・団体責任者様より、各受験者様へバウチャー番号の配布をお願いします。
- ・ダウンロードしたCSVをご利用のうえ、バウチャー番号と受験者様の管理をお願いします。

(CSVを加工される場合は、EXCELに保存してご利用ください。)

- ・申込期間内の受験者変更に伴うバウチャー番号の譲渡なども、同様に管理をお願いします。

「頭文字」で級の種別がわかります。
「S」で始まるもの：初級
「T」で始まるもの：中級
こちらを各受験者様へ配布してください。

バウチャーの利用状況を確認できます。

「未」の場合：バウチャー未使用で、お申込が完了していない

「申込完了」の場合：バウチャー使用済で、お申込完了

お申込されていない受験者様へは、申込依頼の周知をお願いします。

※受験申込状況の詳細データの送付をご希望の場合は、食品表示検定協会へメールでご連絡ください。